



2021年 7月

自主調査テーマ

土用:丑の日



画像
PickUp



調査概要

調査対象期間：2021年7月27日～7月29日
調査データ：リア食
調査対象世帯：1,112世帯
調査対象画像：9,184枚
調査対象：土用の丑の日の食卓

調査結果サマリー


- 当日の夕食喫食率は9.1%と横ばい（2020年：8.4%）。
- 丑の日用食事喫食者の94%がうなぎを喫食。
うなぎの代用品や「う」のつく食べ物を食べている人は一定数いるが、昨年と比べて増えてはいない。
- うな丼としての食べ方が多数派。一方で「鰻コラボ」の食べ方も広まりつつある。
- デザート・おつまみは土用餅が少しずつ定着。鰻をおつまみとして食べる食べ方もみられた。

レポート

詳細資料

資料タイトル： 「七夕」食卓調査
発刊日： 2021年10月
資料体裁： PDF
ページ数： 34
価格： 10万円

※ リア食データベースサービス契約社様は無料で閲覧可能です



レポート目次

目的・調査概要
実施件数推移
性別：実施率推移
年代：実施率推移
世帯構成：実施率推移
世帯年収：実施率推移
時間帯：実施率推移
内中外食：内訳推移
主菜・副菜の品目数：内訳推移
主食（夕食）
主菜・副菜（夕食）
汁もの・スープ（夕食）
飲み物（夕食）
デザート・おつまみ（間・夕・夜食）
外食（夕食）
特集：丑の日の食卓
特集：鰻
食卓ベルソナ

食卓画像編：
単独世帯（男性）
単独世帯（女性）
夫婦のみ世帯
親+子供世帯
2世帯以上世帯

レポートやリア食に関するお問い合わせは[こちら](#)