


2022年2月  
自主調査テーマ

# 節分



画像  
PickUp



## 調査概要

調査対象期間：2022年2月1日～2月4日  
調査データ：リア食  
調査対象世帯：1,121世帯  
調査対象画像：12,454枚  
調査対象：節分の食卓

## 調査結果サマリー


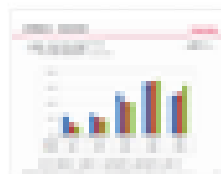
- 節分当日の夕食喫食率は28.3%と横ばい  
(2021年：27.3%)
- 単身世帯、夫婦のみ世帯では実施率が減少しているものの、  
親子世帯では増加。
- 握り寿司+恵方巻の食べ方が登場。
- 子供の心をつかむことが節分のポイント。

## 詳細資料

### ■ レポート ■

資料タイトル：「節分」食卓調査  
発行日：2022年4月  
資料体裁：PDF  
ページ数：35  
価格：10万円

※ リア食データベースサービス契約社様は無料で閲覧可能です



### レポート目次

目的・調査概要  
実施件数推移  
性別：実施率推移  
年代：実施率推移  
世帯構成：実施率推移  
世帯年収：実施率推移  
時間帯：実施率推移  
内中外食：内訳推移  
主菜・副菜の品目数：内訳推移  
主食（夕食）  
主菜・副菜（夕食）  
汁もの・スープ（夕食）  
飲み物（夕食）  
デザート・おつまみ（間・タ・夜食）  
特集：節分の食事  
特集：恵方巻・恵方巻の代わりに喫食  
特集：恵方巻以外の食事の変化  
食卓ベルソナ

食卓画像編：  
単身世帯（男性）  
単身世帯（女性）  
夫婦のみ世帯  
親+子供世帯  
2世帯以上世帯

レポートやリア食に関するお問い合わせは[こちら](#)